



PELATIHAN SENI MERANGKAI BUNGA DAN JANUR DI PKK PEDUKUHAN KEMBANGPUTIHAN

Agoestin Kemalawati¹

¹ Akademi Kesejahteraan Sosial “AKK” Yogyakarta
tinekemalawati@gmail.com

ABSTRAK

Kegiatan pengabdian masyarakat ini bertujuan mengenalkan seni merangkai bunga yang dikombinasikan dengan jamur dan cara pembuatannya kepada ibu anggota PKK desa Selarong. Melalui kegiatan ini diharapkan peserta mengetahui jenis-jenis pola rangkaian bunga dan cara menyusunnya. Kegiatan PKM yang berbentuk pelatihan diikuti 25 peserta. Adapun rincian kegiatannya adalah: 1) menjelaskan materi dengan media power point; 2) mendemonstrasikan cara merangkai bunga sesuai dengan pola rancangan; 3) membagi peserta menjadi 5 kelompok praktek dengan di dampingi seorang pendamping; 4) mebagikan bunga, bahan dan peralatan yang dibutuhkan; 5) peserta praktek merangkai bunga sesuai pola dengan didampingi instruktur pendamping. Hasil dari kegiatan ini, yaitu peserta bertambah wawasan tentang berbagai macam rangkaian bunga dan cara merangkainya.

Kata Kunci : Seni merangkai bunga, Janur, Ketrampilan,

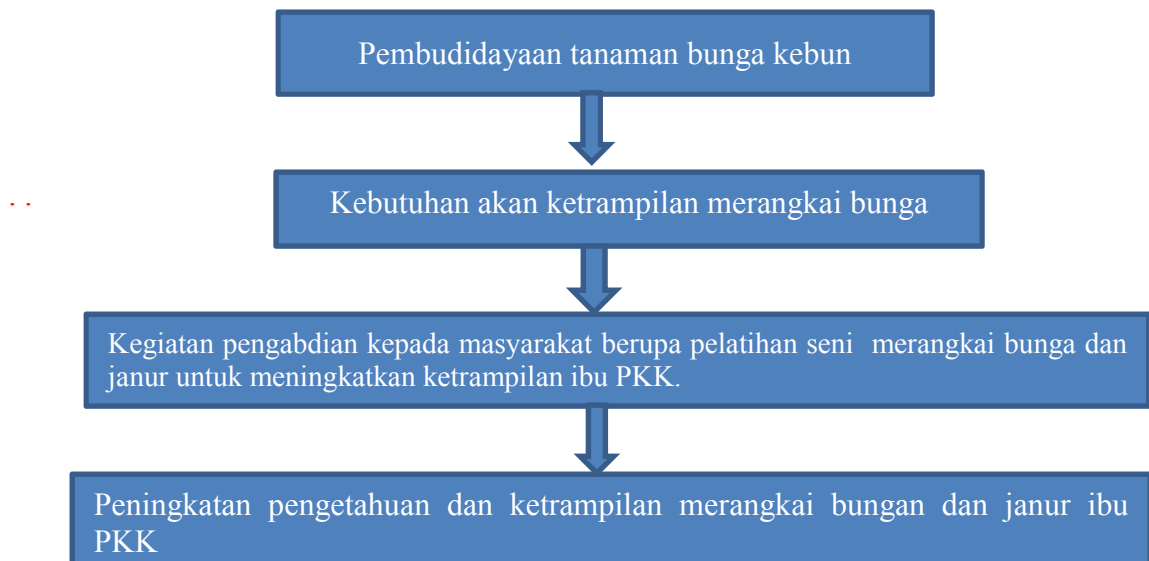
ABSTRACT

This community service activity aims to introduce the art of flower arrangement combined with young coconut leaves and how to make it to the PKK member of the Selarong village. Through this activity, participants are expected to know the types of flower arrangement patterns and how to arrange them. PKM activities in the form of training were attended by 25 participants. The details of the activities are: 1) explaining the material using power point media; 2) demonstrating how to arrange flowers according to the design pattern; 3) dividing participants into 5 practice groups accompanied by a companion; 4) distribute flowers, materials and equipment needed; 5) participants practice flower arrangement according to the pattern accompanied by a companion instructor. The result of this activity was that the participants gained insight into various kinds of flower arrangements and how to arrange them.

Keywords : Art of flower arrangement, Young palm leaves, Skills,

PENDAHULUAN

Bunga merupakan kecantikan alam yang disajikan dalam beranekaragam warna dan aroma (Jusuf,2010). Rangkaian bunga merupakan suatu seni yang menggunakan pengaturan desain dan warna untuk menciptakan suasana dengan menggunakan bunga, dedaunan, serta aksesoris lainnya (Paulin, 2020). Unsur-unsur tertentu diperlukan dalam mengatur materi/bunga serta penunjangnya suatu bentuk dan dapat tercipta suatu kreasi yang dapat disebut rangkaian bunga (Lusy wahyudi, 2009). Seni merangkai bunga bisa melatih untuk memperdalam rasa estetika dalam jiwa serta untuk lebih meningkatkan rasa cinta terhadap alam khususnya terhadap tumbuhan (Wiyatasari, dkk, 2018). Janur selama ini digunakan sebagai pembungkus pada kue tradisional seperti: ketupat, clorot, lepet. Namun penggunaan janur untuk dekorasi juga tidak kalah populer untuk upacara keagamaan dan pernikahan di Bali. Kombinasi penggunaan janur dan bungan dalam seni merangkai bunga mulai diminati saat ini. Menurut Inneke Turangan (2014) belum banyak perangkai janur sementara janur merupakan kebudayaan asli Indonesia. Seni merangkai bunga dan janur adalah kombinasi antara bunga dan janur yang dirangkai mejadi bentuk yang indah. Dilihat dari segi ekonomi janur mudah didapatkan dan hasil unik sehingga bisa dikomersialkan dengan nilai jual yang tinggi. Rangkain kombinasi bunga dan janur dapat dimanfaatkan untuk upacara keagamaan, pernikahan adat.



Gambar 1. Solusi Permasalahan pada Mitra Pengabdian Masyarakat.

METODE PELAKSANAAN

Lokasi kegiatan pengabdian masyarakat ini berada di Pedukuhan Kembangputihan, Desa Guwasari, Kecamatan Pajangan, Kabupaten Bantul. Kegiatan pengabdian masyarakat ini bertujuan mengenalkan seni merangkai bunga yang dikombinasikan dengan jamur dan cara pembuatannya kepada ibu anggota PKK desa Kembangputihan. Melalui kegiatan ini diharapkan peserta mengetahui jenis-jenis pola rangkaian bunga dan cara menyusunnya. Kegiatan PKM yang berbentuk pelatihan diikuti 25 peserta. Pelaksanaan kegiatan pengabdian ini berfokus pada pengenalan macam-macam rangkaian bunga dan janur serta cara pembuatannya. Alat yang digunakan yaitu: wadah, gunting, tang potong, pisau, kawat hook, tusuk sate, selotip, spray air. Bunga yang dapat digunakan antara lain: bunga mawar, bunga cruisant aster, bunga carnation hijau, batang janur, pinang-pinangan.



Gambar 2. Alat yang Digunakan dalam Pembuatan rangkaian Bunga

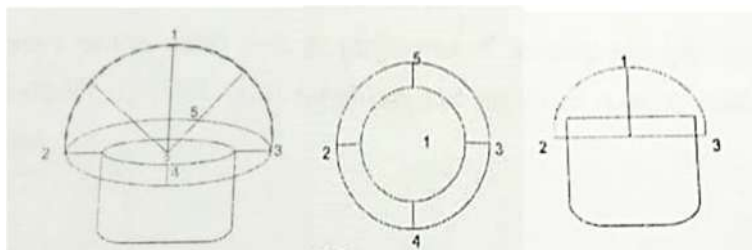


Gambar 3. Bahan yang Digunakan dalam Pembuatan rangkaian Bunga

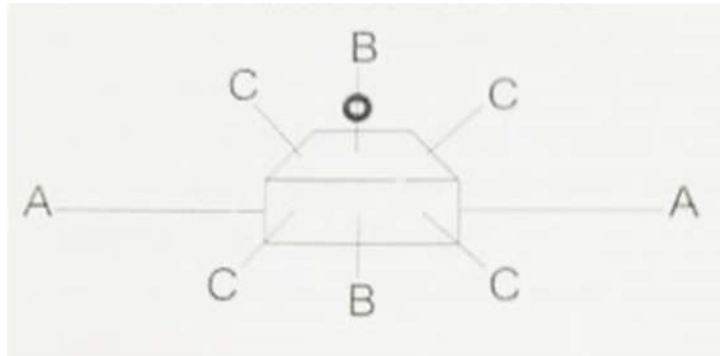
HASIL DAN PEMBAHASAN

Pada tanggal 28 dan 29 februari 2020 dilaksanakan pengabdian di Desa Guwasari, Kecamatan Pajangan, Kabupaten Bantul. Metode yang digunakan yaitu metode demonstrasi dan praktek. Peserta diberikan penjelasan untuk kemudian melakukan praktek secara berkelompok. Adapun rincian kegiatannya adalah: 1) menjelaskan materi dengan media power point; 2) mendemonstrasikan cara merangkai bunga sesuai dengan pola rancangan; 3) membagi peserta menjadi 5 kelompok praktek dengan di dampingi seorang pendamping; 4) membagikan bunga, bahan dan peralatan yang dibutuhkan; 5) peserta praktek merangkai bunga sesuai pola dengan didampingi instruktur pendamping. Hasil dari kegiatan ini, yaitu peserta bertambah wawasan tentang berbagai macam rangkaian bunga kombinasi janur dan cara merangkainya. Peserta cukup antusias mengikuti kegiatan karena selama ini ketrampilan membuat hiasan dari janur sulit di dilakukan dan sedikit orang yang memiliki ketrampilan tersebut. Peserta belum pernah mengikuti pelatihan merangkai bunga dan janur sebelumnya, walaupun mereka cukup familiar dengan janur yang biasa mereka temui dalam upacara pernikahan. Peserta membayangkan sulit membuat hiasan janur dan tidak menyangka bisa dikombinasikan dengan bunga. Peserta merasa senang karena telah memperoleh pengetahuan dan cara membuat rangkaian bunga yang dikombinasikan dengan janur.

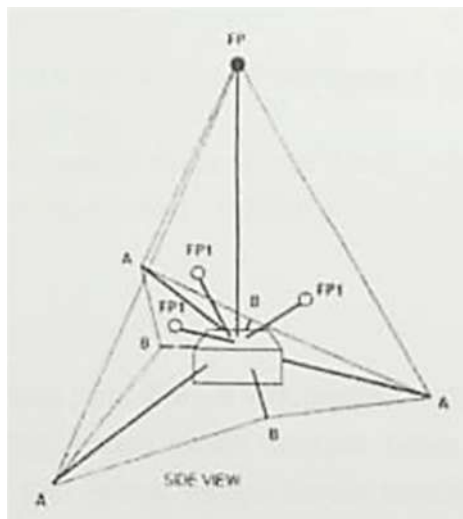
Peserta menikmati proses pembuatan rangkaian bungan dan janur. Untuk membuat bentuk gunung diperlukan stereofom dibungkus melingkar menggunakan kawat disekelilingnya agar bisa rapih dan teratur dalam penyusunan bunga. Cara pembuatannya: persiapkan janur yang telah dibuat bentuk udang-udangan. Tancapkan janur sekeliling stereofom yang telah dibentuk pada sisi bagian bawah jnaur. Tancapkan bungan mawar, crissant dan gerbra secara selang seling di bagian bawah janur. Tancapkan berulang kali hingga kebagian atas gunungan janur, kemudian tancapkan bunga lili sebagai pemanis.



Gambar 4. Pola Rangkaian Bunga bentuk lingkaran



Gambar 5. Pola Rangkaian Bunga bentuk oval



Gambar 6. Pola Rangkaian Bunga bentuk segitiga



Gambar 7. Proses Merangkai



Gambar 8. Bunga dan janur yang telah disusun

KESIMPULAN

Berdasarkan hasil dan pelaksanaan pelatihan merangkai bunga dan janur di PKK pedukuhan Kembangputihan, Desa Guwasari, Kecamatan Pajangan Bantul ini, dapat disimpulkan bahwa kegiatan pendampingan ketrampilan merangkai bunga dan janur cukup efektif. Hal ini terlihat dari antusias peserta mengingat selama ini ketrampilan membuat hiasan dari janur sulit di dilakukan dan sedikit orang yang memiliki ketrampilan tersebut. Peserta sebelumnya tidak membayangkan jika janur dapat dikreasikan dengan rangkaian bunga. Peserta merasa senang karena telah memperoleh pengetahuan dan cara membuat rangkaian bunga yang dikombinasikan dengan janur. Hasil rangkaian dapat digunakan pada acara pernikahan dan pesta hajatan di masyarakat.

REKOMENDASI

Kegiatan pelatihan merangkai bunga dan janur dapat dilakukan di daerah lain, terbukti antusias masyarakat untuk memperoleh ketrampilan tersebut sangat tinggi.

UCAPAN TERIMAKASIH

Ucapan terimakasih yang tulus kepada 1) pengurus PKK Kembangputihan, 2) Peserta pelatihan, ibu-ibu PKK Pedukuhan Kembangputihan.

DAFTAR PUSTAKA

- Jusuf, O. (2010). *Rangkaian bunga dari tali satin*. Jakarta: PT. Gramedia Pustaka Utama.
- Lusy Wahyudi, (2009). *Panduan merangkai bunga*. Jakarta: PT. Gramedia Pustaka Utama.
- Paulin. (2020). Seni merangkai bunga: asal, prinsip, hingga tipe rangkaian bunga. Wonderful World. Diakses dari <https://wonderfulworld999.blogspot.com/2019/07/seni-merangkai-bunga-asal-prinsip.html>.
- Rani Nossar, Tri Sulistiowati. (2014, Oktober16). Belum populer, rangkain janur sepi peminat. Kontan.co. Diakses dari <https://peluangusaha.kontan.co.id/news/belum-populer-rangkaian-janur-sepi-peminat>.
- Wiyatasari, R., dkk. (2018). Pelatihan seni merangkai bunga jepang (ikebana) di panti lanjut usia Wening Wardhoyo Ungaran. *Jurnal Harmoni*.2,2.